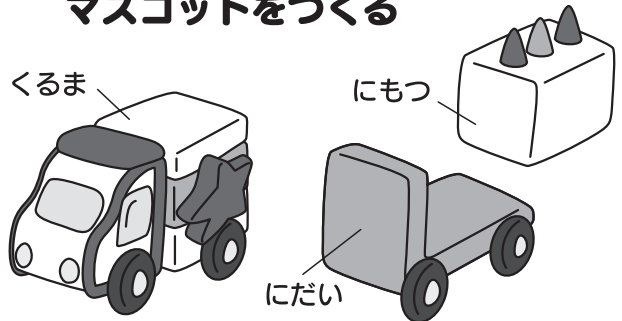


くっつきマスコットのつくりかた

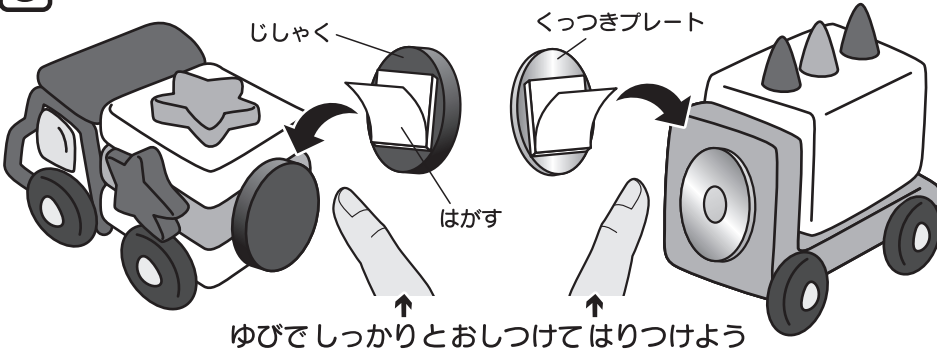
① どんなマスコットをつくるか
かんがえよう



② カラーねんどをつかって
マスコットをつくる



③ ねんどがかわいたらじしゃくとくっつきプレートをはる。





ちゅうい



- プレートどうしてはくっつきません。
- 2どぼりはできません。

かんせい マスコットをれんけつ
させてあそぼう！



じしゃくがついたマスコットは
れいぞうこなどにくっつくよ！

※プレスレットをつくるには…



手くびよりすこし大きめに
つくり、ゆび2~3本ほど
すきまをあけましょう。

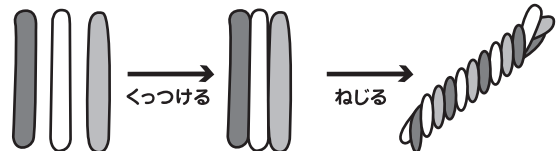
いろねんどをつくろう

- 赤 + 白 = ももいろ
- 赤 + きいろ = だいたい
- 青 + きいろ = みどり
- 青 + 白 = みずいろ

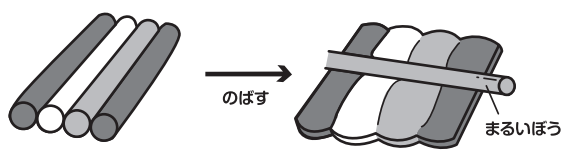
マーブル玉をつくろう



ねじりぼうをつくろう



カラフルねんどをつくろう



ちゅうい ● 工作をする時は安全にちゅういして、説明書の通りに正しく使って下さい。● セットされている材料は、工作の他には使わないで下さい。