

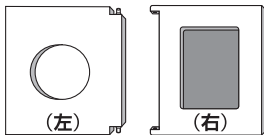


瞬速取り付け Tクリック機構

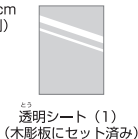
ナチュラル フォトタイム

セット内容

★入る写真のサイズ：12.7×8.9cm (L判)



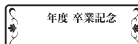
Tクリック式木彫板 (1組)



透明シート (1)
(木彫板にセット済み)



時計 (1)



卒業記念シール (1)
※油性ペンで書く



紙やすり (1)



ピック (1)




単三電池 (1)

【つくり方】

1. デザインを考える

デザインを考えたら作品をつくる前に紙やすりで板全体をみがきます。気になる所もしっかりみがきます。




(左) (右)

※下絵を^{えが}描く板面の向きに気をつける。
上図の位置通りにする。

2. 彫刻・着色する

彫刻・着色が終わったらニスをぬり仕上げる。



Tクリックには、ニスをぬらない。

3. 左右の木彫板をつける

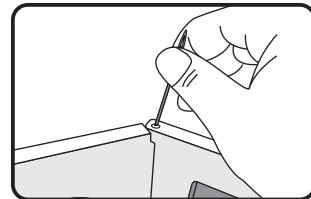
完成した左右の板面にTクリックをおしこんで取りつける。



株式会社 東栄社
東京都葛飾区奥戸7-8-4
03-3691-1881
www.e-toei.co.jp

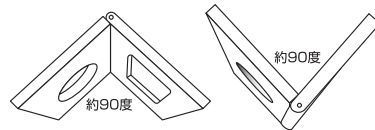
【木彫板のはずし方】

木彫板をはずす時はピックを使ってはずします。

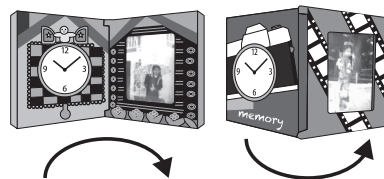


【注意事項】

⚠ 本体の開閉角度は約90度です。
木彫板はこれ以上折り曲がりません。



【完成図】



五校

3 K

2023 初校 2校 3校 4校 5校
7/18 7/20 7/24 7/25 7/26